



УПРАВЛЕНИЕ ФЕДЕРАЛЬНОЙ СЛУЖБЫ  
ГОСУДАРСТВЕННОЙ СТАТИСТИКИ  
ПО СЕВЕРО-КАВКАЗСКОМУ  
ФЕДЕРАЛЬНОМУ ОКРУГУ

# ОСНОВНЫЕ ПОКАЗАТЕЛИ СОЦИАЛЬНО-ЭКОНОМИЧЕСКОГО ПОЛОЖЕНИЯ

январь – апрель 2024 года

19.06.2024

Республика Ингушетия

# СОДЕРЖАНИЕ

|   |    |
|---|----|
| Сводные итоги   | 3  |
| Основные экономические показатели                             | 4  |
| Индексы промышленного производства                            | 5  |
| Объем работ, выполненных по виду деятельности «строительство» | 6  |
| Сельское хозяйство  | 7  |
| Деятельность автомобильного транспорта                        | 10 |
| Оборот розничной и оптовой торговли                           | 11 |
| Платные услуги населению                                      | 14 |
| Индексы цен и тарифов   | 17 |
| Среднемесячная номинальная начисленная заработная плата       | 18 |

За январь-апрель 2024 года в Республике Ингушетия **индекс промышленного производства** вырос на 7.5% по сравнению с январем-апрелем 2023 года.

**Объем отгруженных товаров собственного производства**, выполненных работ и услуг собственными силами, по промышленным видам деятельности за январь-апрель 2024 года составил **5,9 млрд рублей**, что на 82,0% больше, чем за январь-апрель 2023 года.

**Объем производства продукции сельского хозяйства** всех сельхозпроизводителей (сельхозорганизации, крестьянские (фермерские) хозяйства, включая индивидуальных предпринимателей, хозяйства населения) Республики Ингушетия в январе-апреле 2024 года составил **5, 0 млрд рублей**, что в сопоставимой оценке на **2,9%** больше, чем за соответствующий период 2023 года.

**Объем работ, выполненных по виду экономической деятельности «Строительство»** за январь - апрель 2024 года составил **960,9 млн. рублей**, что на 33,1% меньше, чем за январь-апрель 2023 года.

**Оборот розничной торговли** республики за январь-апрель 2024 года составил **17,3 млрд рублей**, что в сопоставимых ценах на 0,8% больше, чем за январь-апрель 2023 года.

**Оборот общественного питания** в январе-апреле 2024 года составил **3,6 млрд рублей**, или на 0,3% больше, чем в январе-апреле 2023 года.

В Республике Ингушетия **среднемесячная номинальная заработная плата** работников в январе-марте 2024 года (включая субъекты малого предпринимательства) выросла по сравнению с соответствующим периодом 2023 года на 13,7% и составила **38554,6 рубля**. Реальная заработная плата, рассчитанная с учетом индекса потребительских цен, увеличилась на 5,7% по сравнению с январем-мартом 2023 года.

# ОСНОВНЫЕ ЭКОНОМИЧЕСКИЕ ПОКАЗАТЕЛИ

СЕВЕРО-КАВКАЗСТАТ

## Экономические показатели

январь – апрель 2024 г. в % к январю – апрелю 2023 г.

Индекс  
промышленного  
производства

113,6 ↑

Индекс произ-  
водства продукции  
сельского хозяйства

101,7 ↑

Ввод в действие  
жилых домов  
всех форм  
собственности  
и индивидуальными  
застройщиками

131,2 ↑

Оборот розничной  
торговли

100,8 ↑

Объем платных  
услуг населению

98,2 ↓

Оборот  
общественного  
питания

100,3 ↓

● Понижение

● Повышение

● Без изменений

# ИНДЕКСЫ ПРОМЫШЛЕННОГО ПРОИЗВОДСТВА

СЕВЕРО-КАВКАЗСТАТ

апрель 2024 г. к апрель 2023 г.  
в %

**114,8** ИПП

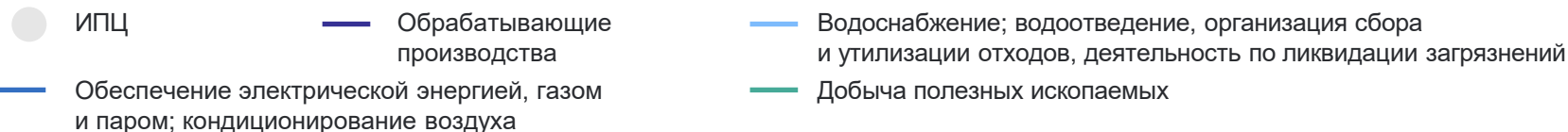
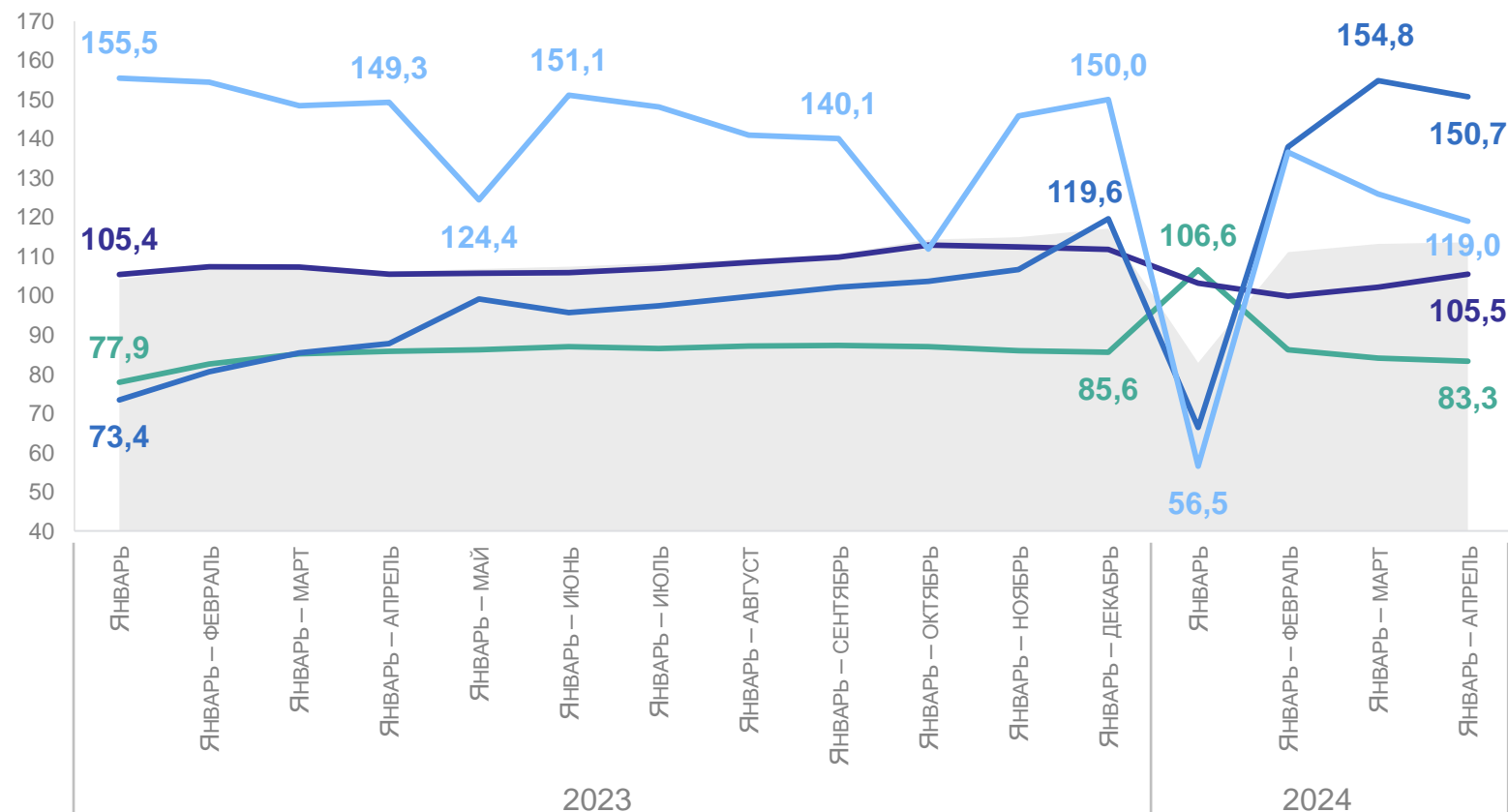
**81,0** Добыча полезных ископаемых

**116,1** Обрабатывающие производства

**137,4** Обеспечение электрической энергией, газом и паром; кондиционирование воздуха

**98,8** Водоснабжение; водоотведение, организация сбора и утилизации отходов, деятельность по ликвидации загрязнений

К предыдущему месяцу, в %



# ОБЪЕМ РАБОТ, ВЫПОЛНЕННЫХ ПО ВИДУ ДЕЯТЕЛЬНОСТИ «СТРОИТЕЛЬСТВО»

январь – апрель 2024 г.

Объем работ всего,  
по полному кругу организаций

**960,9** млн руб.

К январю – апрель 2023 г.

**66,9%** ↓

По крупным и средним  
организациям

**123,4** млн руб.

К январю – марту 2023 г.

**38,4%** ↓

## СЕВЕРО-КАВКАЗСТАТ

Структура объема подрядных работ по виду деятельности «Строительство», в %



1

Сельское хозяйство

# СЕЛЬСКОЕ ХОЗЯЙСТВО

январь –апрель 2024 г.

СЕВЕРО-КАВКАЗСТАТ

## Поголовье скота и птицы

январь – апрель 2024 г. в % к январю – апрелю 2023 г.

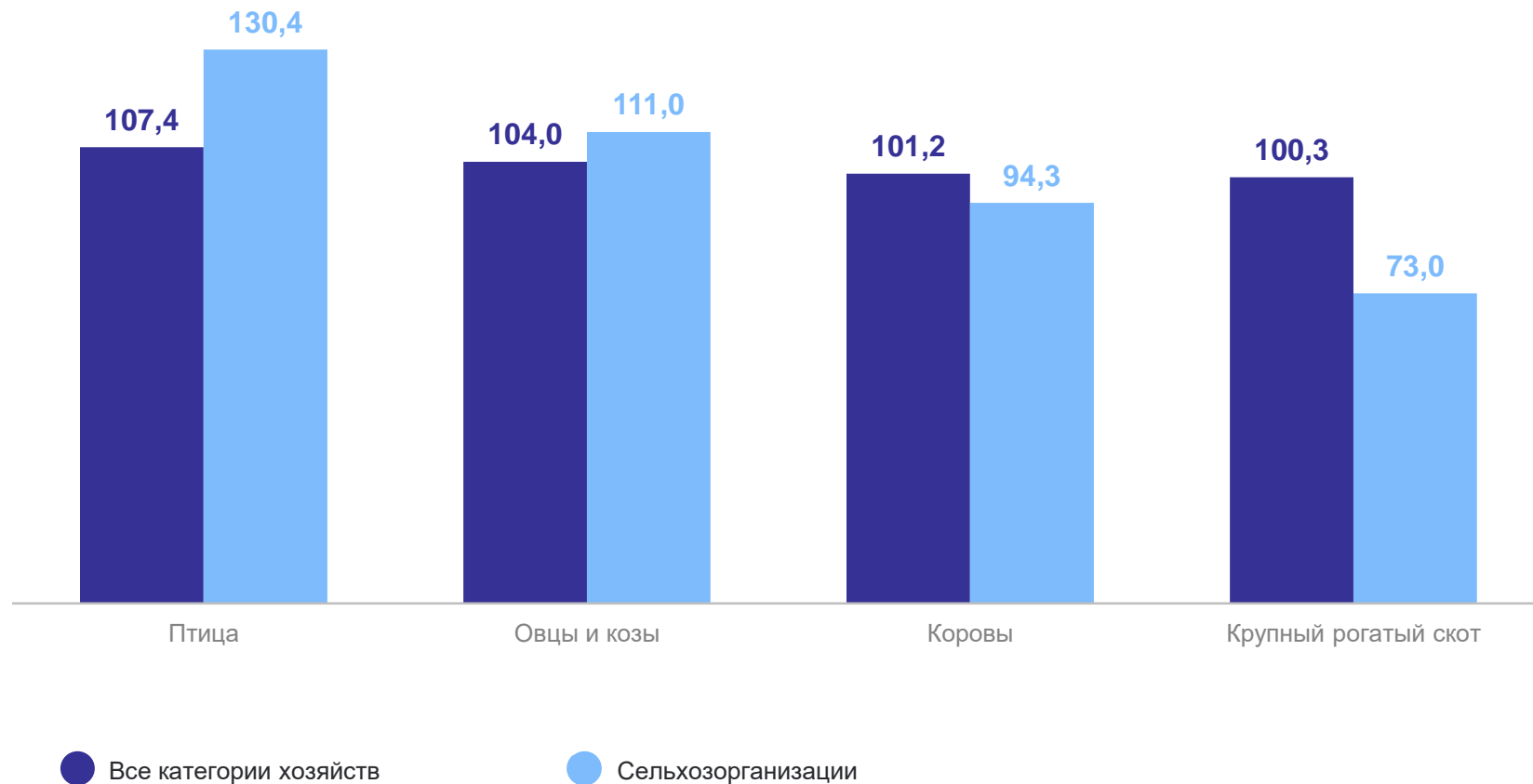
### Объем продукции

сельского хозяйства всех  
сельхозпроизводителей

**5,0** млрд рублей

К январю – апрелю 2023 г.

**102,9%** ↑



\*Валовой сбор зерновых и зернобобовых культур, включая кукурузу (в весе после доработки, по расчетным данным, в хозяйствах всех категорий) в январе – ноябре 2023 г. составил 1 188,9 тыс. тонн

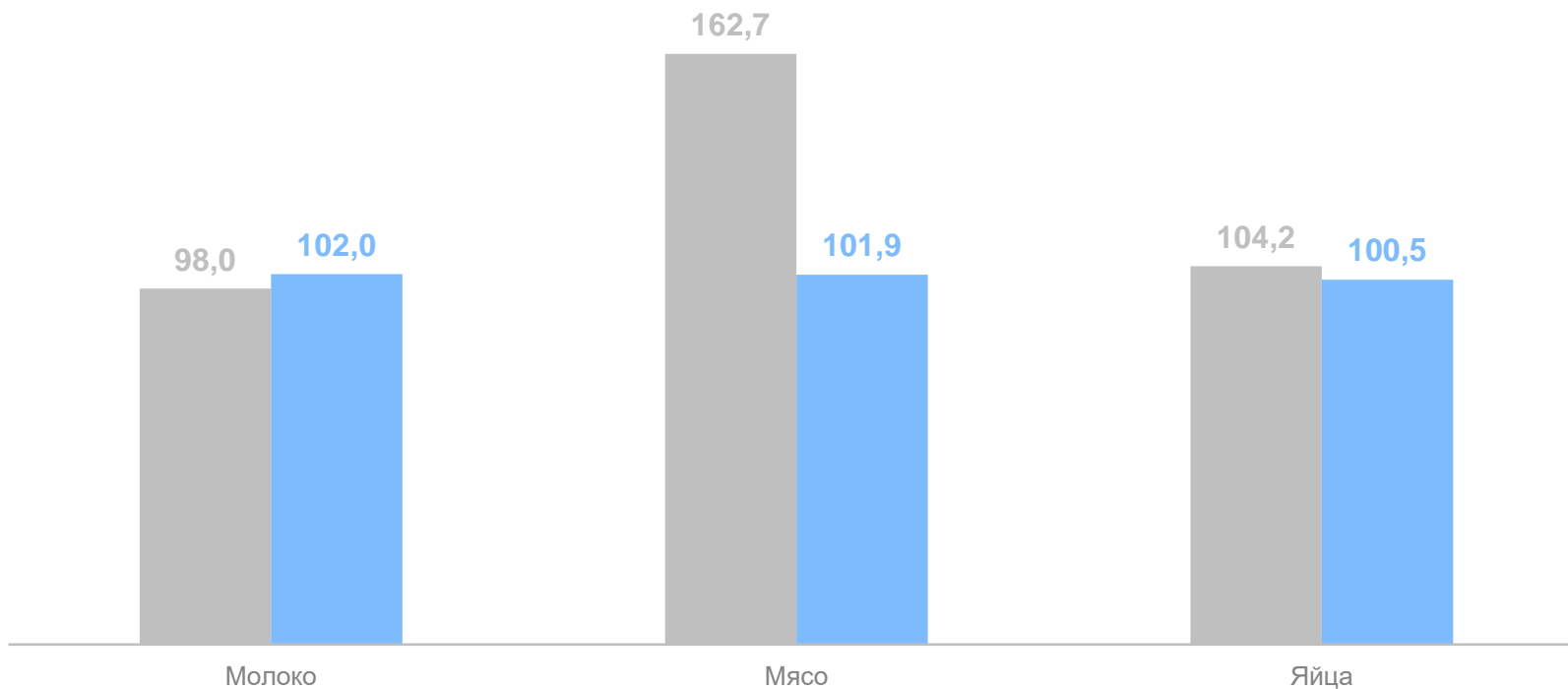


# СЕЛЬСКОЕ ХОЗЯЙСТВО

январь – апрель 2024 г.

СЕВЕРО-КАВКАЗСТАТ

Производство основных видов продукции животноводства  
в хозяйствах всех категорий



● 2023 г. в % к 2022г.

● 2024 г. в % к 2023 г.

# ДЕЯТЕЛЬНОСТЬ АВТОМОБИЛЬНОГО ТРАНСПОРТА

январь – апрель 2024 г.

СЕВЕРО-КАВКАЗСТАТ

В % к январю – апрелю 2023 г.



Перевезено грузов\*

**10,4** тыс. тонн

**111,9** ↑



Грузооборот\*

**10,5** млн т-км

**111,8** ↑



Перевезено пассажиров

**0,6** млн человек

**86,4** ↓



Пассажиροоборот

**8,3** млн пасс.-км

**83,1** ↓

\*Без субъектов малого предпринимательства

2

Оборот розничной торговли  
и общественного питания

# ОБОРОТ РОЗНИЧНОЙ ТОРГОВЛИ И ОБЩЕСТВЕННОГО ПИТАНИЯ

январь – апрель 2024 г.

СЕВЕРО-КАВКАЗСТАТ

Оборот розничной торговли, млрд рублей

К январю – апрелю 2023 г. в %



Всего по республике

17,3

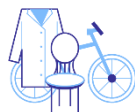
100,8



Пищевые продукты,  
включая напитки  
и табачные изделия

9,2

100,0



Непродовольственные  
товары

8,1

101,7

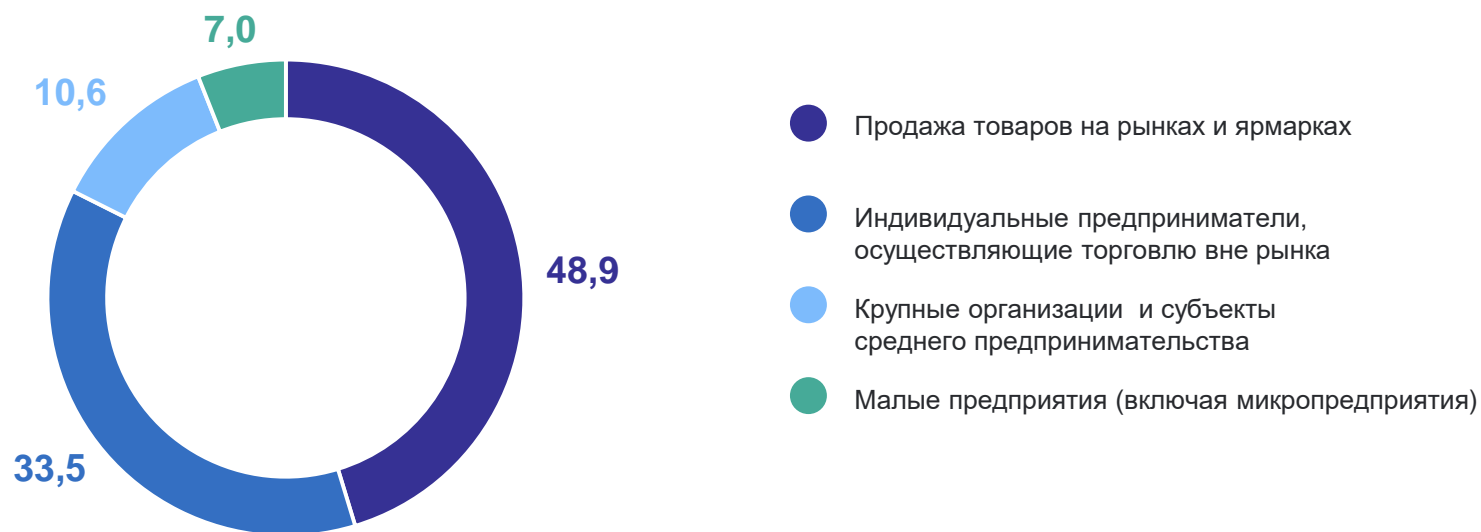


# ОБОРОТ РОЗНИЧНОЙ ТОРГОВЛИ И ОБЩЕСТВЕННОГО ПИТАНИЯ

январь – апрель 2024 г.

СЕВЕРО-КАВКАЗСТАТ

Структура формирования оборота розничной торговли по хозяйствующим субъектам, в % к итогу в фактически действовавших ценах



Оборот общественного питания

**3,6** млрд рублей

К январю – апрелю 2023 г.

**100,3%** ↑

# 3

## Платные услуги населению

# ПЛАТНЫЕ УСЛУГИ НАСЕЛЕНИЮ

январь – апрель 2024 г.

СЕВЕРО-КАВКАЗСТАТ

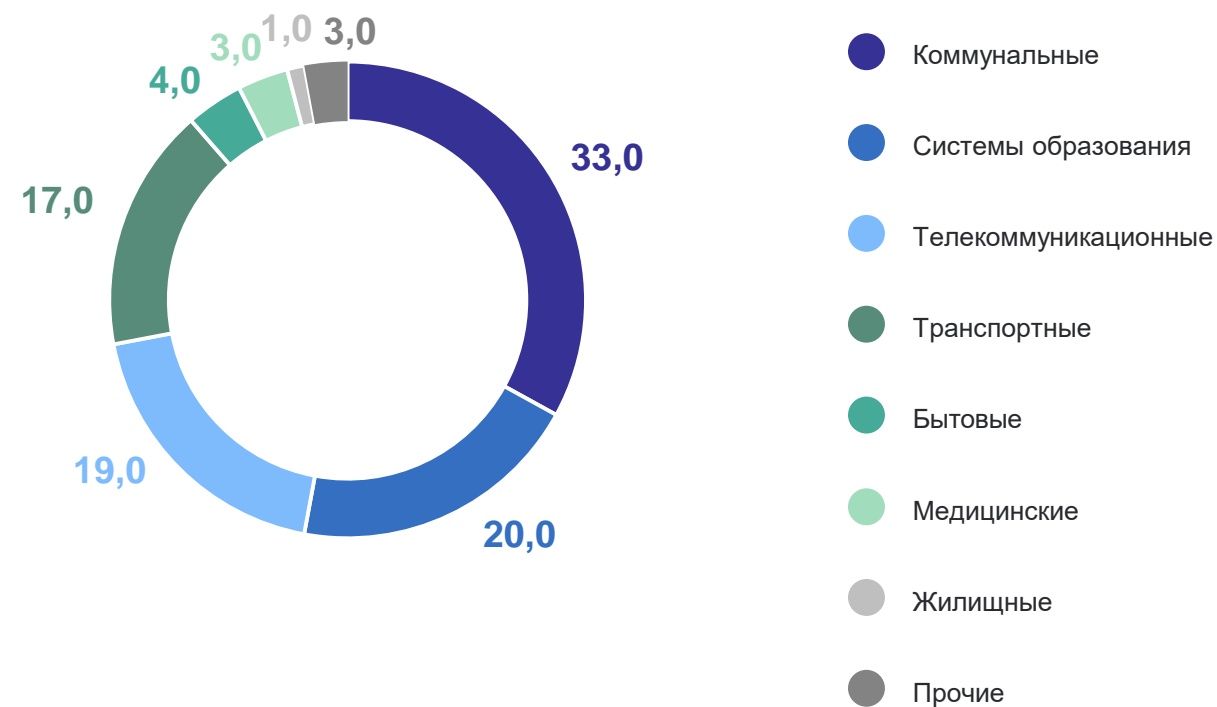
Объем платных услуг,  
оказанных населению

**3 497,3** млрд рублей

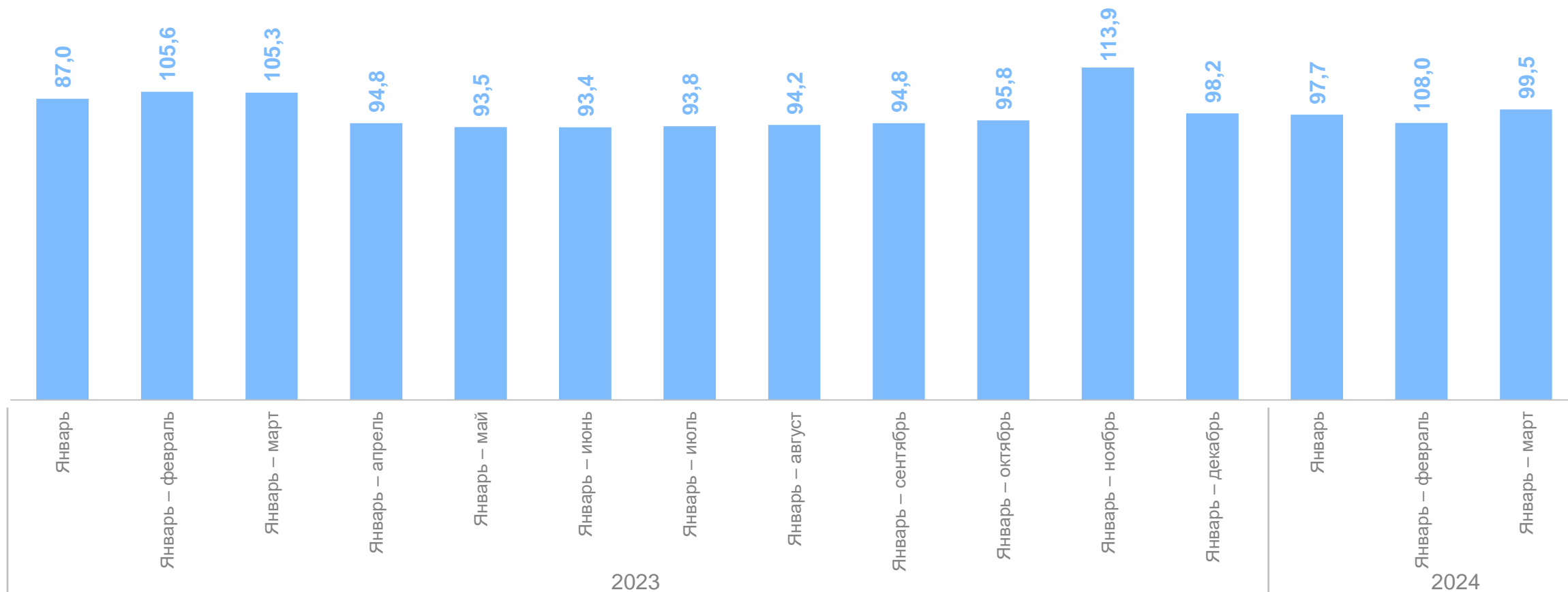
К январю – апрелю 2023 г.

**98,1%** ↓

Структура объема платных услуг по видам  
за январь – апрель 2024 г. в % к итогу



Объем платных услуг населению, в % к соответствующему периоду прошлого года





# ИНДЕКСЫ ЦЕН И ТАРИФОВ

апрель 2024 г. в % к декабрю 2023 г.

Индекс потребительских  
цен и тарифов  
на товары и услуги **103,2 ↑**

Продовольственные  
товары **104,6 ↑**

Непродовольственные  
товары **101,6 ↑**

Услуги **102,4 ↑**

● Повышение

● Понижение

● Без изменений

## СЕВЕРО-КАВКАЗСТАТ

Сводный индекс цен на продукцию  
(затраты, услуги) инвестиционного  
назначения **99,2 ↓**

Индекс производителей  
промышленных товаров,  
реализуемых на внутренний рынок **101,8 ↑**

Индекс производителей  
сельскохозяйственной продукции **133,0 ↑**

# СРЕДНЕМЕСЯЧНАЯ НОМИНАЛЬНАЯ НАЧИСЛЕННАЯ ЗАРАБОТНАЯ ПЛАТА

Январь-март 2024 г.

СЕВЕРО-КАВКАЗСТАТ

По отдельным видам экономической деятельности, рублей

